

ขั้นตอน

การสมัครเข้าเป็นสมาชิกใหม่

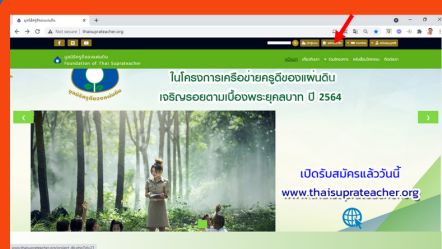


2



พบหน้าระบบสมัครสมาชิก ให้กรอกข้อมูลให้ครบถ้วน แล้วกด "สมัครสมาชิก"

1



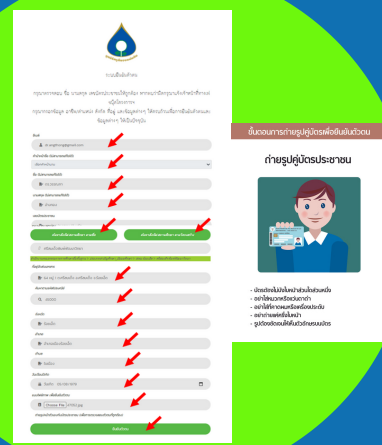
เข้าสู่ เว็บไซต์มูลนิธิครูดีของแผ่นดิน <http://www.thaisuprateacher.org/> กดเข้าเมนู สมัครสมาชิก

3



พบหน้าต่าง "การสมัครสมาชิกสมบูรณ์" ให้กด กลับไปที่หน้าหลัก

4



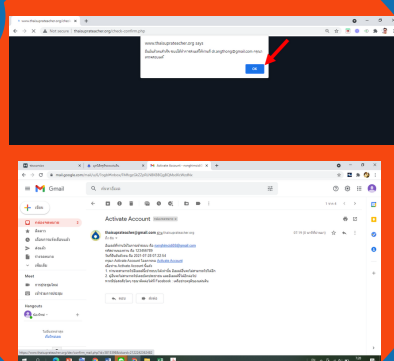
พบหน้าต่างระบบการยืนยันตัวตน ให้กรอกข้อมูลส่วนตัวให้ครบถ้วนพร้อมแนบภาพถ่ายคู่กับบัตรประชาชน และกดเมนู "ยืนยันตัวตน"

6



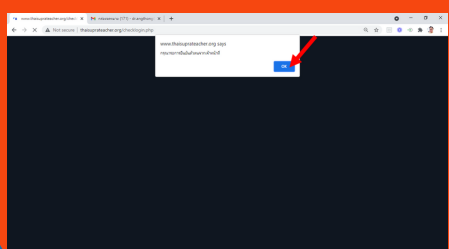
ระบบจะกลับมาที่หน้า "ระบบสมาชิก" ให้กรอกอีเมลและรหัสผ่านที่ได้จากระบบ (ระบบแจ้งเข้าที่อีเมลที่ท่านกรอก) ในหน้าระบบสมาชิก แล้วกด เข้าสู่ระบบ

5



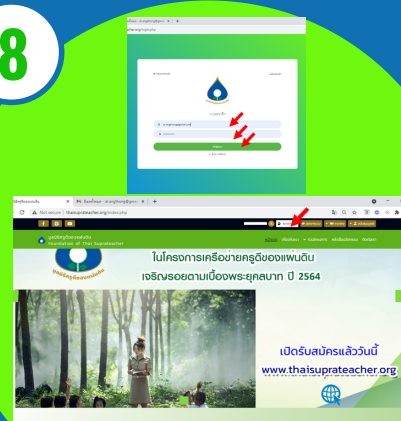
พบหน้าต่าง การยืนยันสำเร็จ ระบบได้ทำการส่งอีเมลให้ท่านตามอีเมลที่กรอก ให้กด เมนู OK

7



พบหน้าต่าง รอการตรวจสอบจากเจ้าหน้าที่ ให้กด เมนู "OK" แล้วรอประมาณ 1-2 วัน

8



เข้าระบบอีกครั้งด้วยอีเมลและรหัสผ่านที่สมัครกับระบบ จะพบว่า คุณเป็นสมาชิกของมูลนิธิครูดีของแผ่นดิน ที่เมนู "สมาชิกทั่วไป"