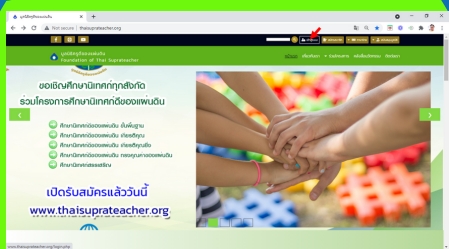


ขั้นตอน

การยืนยันตัวตนของสมาชิกเก่า

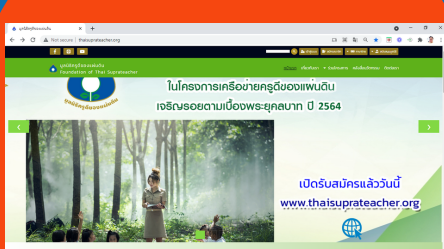


2



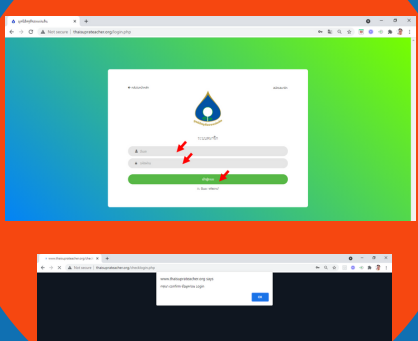
กดที่เมนู "เข้าสู่ระบบ"

1



เข้าสู่ เว็บไซต์มูลนิธิครูดีของแผ่นดิน
<http://www.thaisuprateacher.org/>

3



กรอกอีเมลและรหัสผ่านที่เคย
สมัครกับระบบ
พบหน้าต่าง "กรุณา confirm
ข้อมูลก่อน" ให้กด OK

4



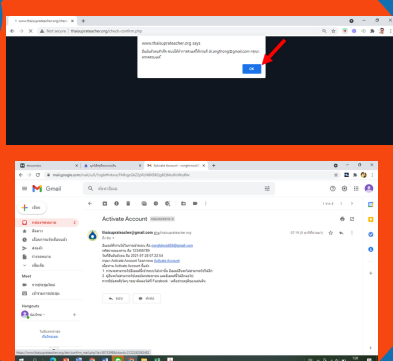
กรอกข้อมูลส่วนตัวให้ครบ
ถ้วนพร้อมแนบภาพถ่ายคู่กับ
บัตรประชาชน และกดเมนู
"ยืนยันตัวตน"

6



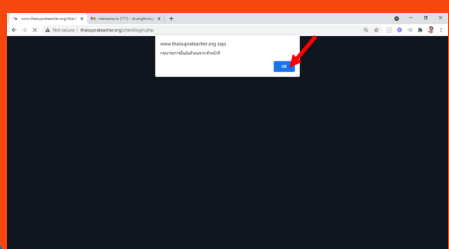
ระบบจะกลับมาที่หน้า "ระบบ
สมาชิก" ให้กรอกอีเมลและรหัส
ผ่านที่ได้จากระบบ (ระบบแจ้งเข้า
ที่อีเมลที่ท่านกรอก) ในหน้าระบบ
สมาชิก แล้วกด เข้าสู่ระบบ

5



พบหน้าต่าง การยืนยันสำเร็จ
ระบบได้ทำการส่งอีเมลให้ท่าน
ตามอีเมลที่กรอก
ให้กด เมนู OK

7



พบหน้าต่าง รอกการตรวจสอบ
จากเจ้าหน้าที่ ให้กด เมนู "OK"
แล้วรอประมาณ 1-2 วัน

8



เข้าระบบอีกครั้งด้วยอีเมลและ
รหัสผ่านที่สมัครกับระบบ
จะพบว่า คุณเป็นสมาชิกของมูลนิธิ
ครูดีของแผ่นดิน
ที่เมนู "สมาชิกทั่วไป"